


# ALBUMS ACCESSIBLES

Quand vous lancez le logiciel, attendez de voir la liste des albums, puis cliquez sur celui que vous voulez choisir.

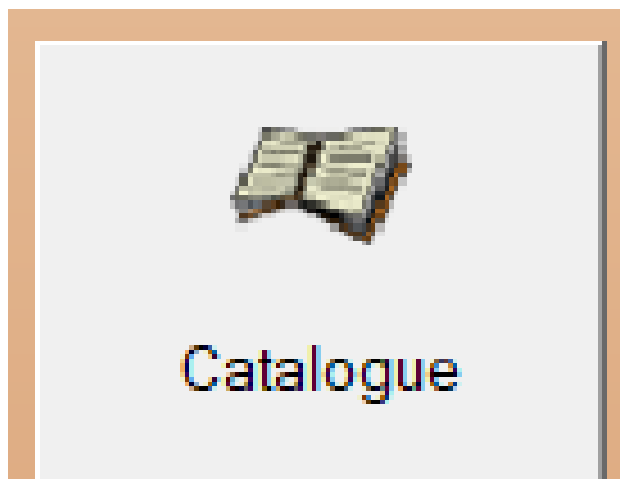


1:exemple simple




2:Journee

**Une fois que vous avez lancer l'album, vous aurez les icônes suivantes :**



**Revenir à la liste des albums.**



**Revenir au début de l'album.**



**Page précédente.**



**Réécouter l'audio de la page.**



**Page suivante.**



**Quitter le logiciel.**